



Fundación DEM
Unidad para el Desarrollo
del Acogimiento Familiar - UDAF

Reporte de datos referentes a la captación, ingreso y evaluación de las Familias de Acogida postuladas en UDAF entre 2021 y 2024

Enero 2025



Presentación:

El siguiente informe tiene por finalidad reportar el comportamiento de las familias que han demostrado interés en ser familias de acogidas en conjunto con Fundación DEM; a través de su Unidad para el Desarrollo del Acogimiento Familiar.

Los siguientes datos corresponden al tránsito de familias postulantes entre los años 2021 y 2024, principalmente en la evolución desde la declaración de interés hasta el ingreso al listado de disponibilidad de los Programas FAE.

Revisión de familias UDAF entre 2021 y 2024:

Gráfico N° 1. Evolución etapas del proceso Familias UDAF

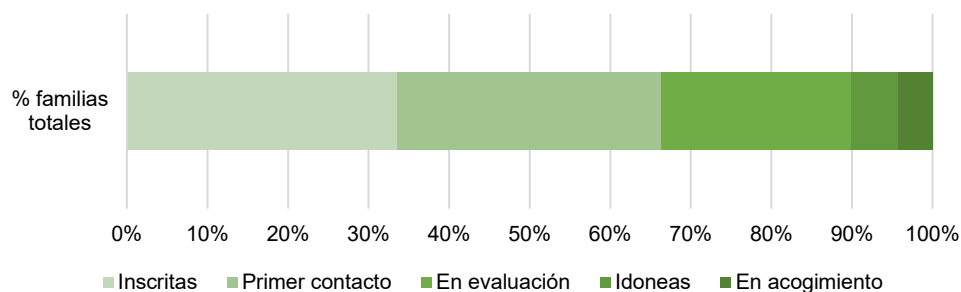
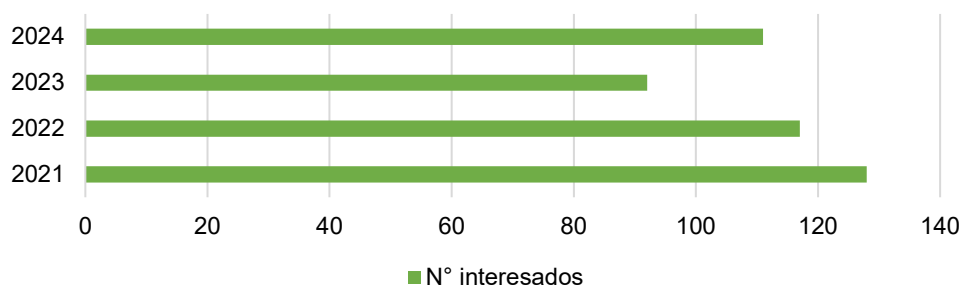


Gráfico N°2. Frecuencia de familias evaluadas por año

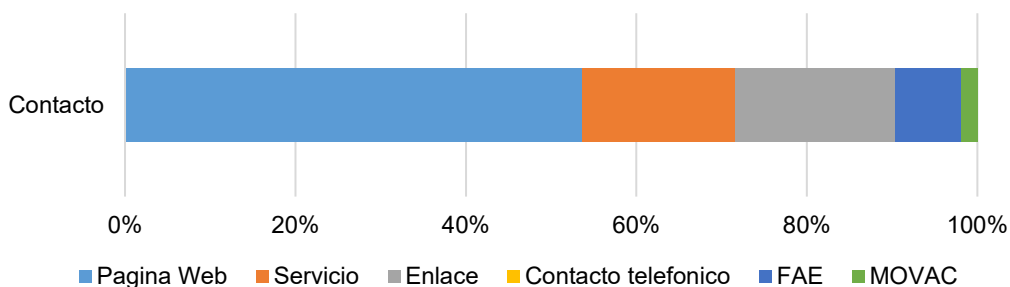


De acuerdo con el gráfico N°1, desde 2021, 459 familias han manifestado interés por ser familia de acogida con UDAF-DEM. Respecto al 17,6% de las familias idóneas para la acogida de un NNA, el 71,6% es asignada como familia de acogida en Programas FAE.

Con respecto a la cantidad de familias evaluadas, según el gráfico N°2 podemos observar que, en comparación al 2023, las familias evaluados aumentaron en un 17% para el 2024, casi igualando el rendimiento de UDAF-DEM durante el 2022.

Revisión de familias UDAF 2024:

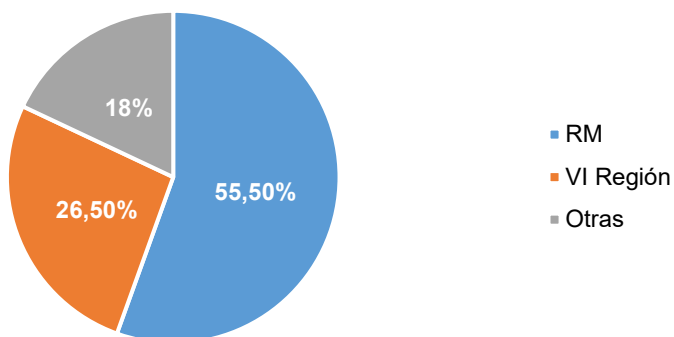
Gráfico 3. Distribución de tipo de contacto en Familias 2024



En 2024 UDAF-DEM recibió 155 solicitudes de interés por parte de familias que pretendieron ser familias de acogidas. De estas familias, según el gráfico N°3, el 53,5% se contactó mediante el sitio web de UDAF-DEM www.acogerdem.cl, mientras que el 18,1% lo hizo a través del sitio del Servicio de Protección Especial www.servicioproteccion.gob.cl. Los otros tipos de contactos a través de los psicológicos de enlace, contacto telefónicos, en Programas FAE, o derivación de MOVAC no superan el 30%.

Respecto a los territorios de origen de las familias interesadas, de acuerdo con el gráfico N°4, el 55,5% reside en la Región Metropolitana, el 26,5% proviene de la Región de O'higgins, y el 18% restante de otras regiones del país.

Gráfico 4. Distribución de Región de origen familias interesadas 2024



En términos generales, las familias interesadas ingresan mayoritariamente desde el sitio web de UDAF-DEM, provienen de la Región Metropolitana y para el 2024, de acuerdo con los datos históricos, se espera que, de las 155 familias, 19 familias puedan colaborar al servicio como familias de acogida.